











MANTA ALLUMINIUM 150-200

MOD.	 mm	 RPM	 kW - Volt	 mm	 mm	 mm	 cm (L-B-H)	 Kg
MANTA 150 ALLUMINIUM	350 - 25,4	XXXX	2800	2,2 - 230*	1500	110	197x66x77	89
MANTA 150 ALLUMINIUM GRANIT	350 - 25,4	XXXX	2400	2,2 - 230*	1500	110	197x66x77	89
MANTA 200 ALLUMINIUM	350 - 25,4	XXXX	2800	2,2 - 230*	2000	110	250x88x77	106
MANTA 200 ALLUMINIUM GRANIT	350 - 25,4	XXXX	1400	2,2 - 230*	2000	110	250x88x77	106

VOLTAGGIO E POTENZA A RICHIESTA - VOLTAGE AND POWER UPON REQUEST - VOLTAJE Y POTENCIA SEGUN DESEO
SPANNUNG UND LEISTUNG NACH ANFRAGE - VOLTAGE ET PUISSANCE SUR DEMANDE



ACCESSORI:

- Una squadra diagonale rotonda
- Maniglie di trasporto
- Set chiavi di servizio
- Ruote per trasporto

ACCESSORIES:

- 1 round diagonal square
- Transport handles
- Set of service wrenches
- Wheels for transport

ACCESORIOS:

- Una escuadra diagonal redonda
- Manillas para el transporte
- Juego de llaves de servicio
- Ruedas para el transporte

ZUBEHÖRE:

- 1 Rund Diagonalwinkel
- Transportgriffe
- Serviceschlüssel-Satz
- Raden für der Transport

ACCESSOIRES:

- 1 rond équerre diagonale
- Poignées pour le transport
- Jeu de clés de service
- Roues pour le transport



Leggera, precisa, versatile, costruita interamente in alluminio. Veramente precisa con scorrimento della testa tramite cuscinetti lineari a ricircolo di sfere su due barre cave cromate e rettificata. E' dotata di pompa sommersa situata all'interno del basamento per il recupero dell'acqua di raffreddamento per il disco. Moto verticale della testa tramite volantino per una regolazione stabile e veloce. Testa inclinabile per tagli a 45°.

I dati tecnici sono indicativi. La ditta costruttrice si riserva di apportare eventuali modifiche senza preavviso.



Light, accurate, versatil, completely built in aluminium. Extremely accurate with head sliding by means of linear ball bearings on two chromium-plates steel pipes and rectified. It is equipped with a submersed pump inside the base for disc cooling water regeneration. Vertical motion of the head by means of handwheel for stable and fast control. Inclinable head for 45° cuts.

The technical data above mentioned are for your guidance, only and they are not binding. The Manufacturer reserves the right to modify the machine technical features without prior notice.



Ligera, precisa, versátil y construida en aluminio por completo. Verdaderamente precisa con deslizamiento de la cabeza mediante cojinetes lineales con repetición cíclica de las esferas sobre dos barras cóncavas cromadas y rectificadas. Está dotada de una bomba sumergida situada en el interior de la base para la recuperación del agua de enfriamiento para el disco. Movimiento vertical de la cabeza mediante rueda para una regulación estable y rápida. Cabeza inclinable ara cortes de 45°.

Los datos técnicos son indicativos. La empresa fabricante se reserva el derecho de aportar posibles modificaciones sin preaviso.



Leicht, präzise, vielseitig, völlig von Aluminium konstruiert. Wirklich präzise dank der Gleitbewegung des Kopfes mittels linearen Recycling-Kugellagern auf zwei verchromten und begradigten Stahl Rohren. Die Maschine ist mit einer Tauchpumpe im Innern des Untergestells zur Rückgewinnung des Kühlwassers für die Scheibe ausgestattet. Vertikalbewegung des Kopfes mittels Handrad zur stabilen und schnellen Einstellung. Schrägstellbarer Kopf für 45° Schnitte. Die technischen Daten sind Richtdaten. Die Herstellerfirma behält sich eventuelle Änderungen ohne Vorankündigung vor.



Léger, précise, polyvalente, complètement construite en aluminium. Vraiment précis, avec coulissement de la tête grâce à des roulements linéaires à recirculation de billes sur deux tubes en acier chromées et réctifiées. Elle est équipée d'une pompe immergée située de l'eau de refroidissement pour la récupération de l'eau de refroidissement pour le disque. Mouvement verticale de la tête par volant pour une réglage stable et rapide. Tête inclinable pour des coupes à 45°.

Le constructeur se réserve le droit d'apporter des modifications sans donner aucun préavis.



MANTA
ALLUMINIUM 150-200