









MANTA LX INOX SERIES

MOD.	 mm	 RPM	 Kw - Volt	 mm	 mm	 mm	 cm (L-B-H)	 Kg
MANTA INOX 120 LX**	350 - 25,4	2800	2,6 - 230*	1200	180	110	195x66x87	190
MANTA INOX 150 LX	450 - 30,0	2800	4 - 400	1500	180	150	218x66x87	190
MANTA INOX 150 LX GRANIT	450 - 30,0	1400	2,2 - 230*	1500	180	150	218x66x87	220
MANTA INOX 150 LX GRANIT	450 - 30,0	1400	3,6 - 400	1500	180	150	218x66x87	220
MANTA INOX 200 LX**	350 - 25,4	2800	2,6 - 230*	2000	180	110	275x90x87	240
MANTA INOX 200 LX GRANIT	450 - 40,0	1400	2,2 - 230	2000	180	150	275x66x87	250
MANTA INOX 200 LX GRANIT	450 - 40,0	1400	5,5 - 400	2000	180	150	275x90x87	2250

VOLTAGGIO E POTENZA A RICHIESTA - VOLTAGE AND POWER UPON REQUEST - VOLTAJE Y POTENCIA SEGUN DESEO
SPANNUNG UND LEISTUNG NACH ANFRAGE - VOLTAGE ET PUISSANCE SUR DEMANDE



ACCESSORI:

*Una squadra diagonale rotonda
1 Rulliera laterale
Set chiavi di servizio
Battuta regolabile laterale
Laser segna taglio a batteria*



Basamento in acciaio inox; barre di scorrimento testa di taglio cromate e temprate, avanzamento della testa tramite riduttore e volantino, movimento verticale della testa manuale, inclinazione della testa a 45° manuale, luce laser segna taglio.

I dati tecnici sono indicativi. La ditta costruttrice si riserva di apportare eventuali modifiche senza preavviso.



Grundrahmen aus Edenstahl; die Abgleichführungen des Schnittkopfes sind hartverchromt und gehärtet; Vorschub des Schnittkopfes durch Untersetzungsgetriebe und Handrad; manuelle H heneinstellung; Schwenkbarer manueller Schnittkopf für 45° Schnitte; Laser Schnittmarke.

Technische Angabe sind indikativ. Änderungen ohne vorankündigung vorbehalten.

ACCESSORIES:

*1 round diagonal square
1 Side roller table
Set of service wrenches
Adjustable stop side
Battery pointer laser*

ZUBEHÖRE:

*1 Runde winkel
1 Rollbahn
Schlüsselset
Einstellbarer Seitenanschlag
Laser*



Stainless steel base frame; cutting head sliding on two chromed and hardened steel bars; head travel by means of a gear-box and a handwheel; manual raise and fall; manual tilting head for 45° angle cuts; pointer laser.

The above technical data are informative only and are in no way binding. The manufacturer reserves the right to modify machine without prior notice.



Base en acier inox; coulissement de la tête de sciage sur deux barrer chromes et trempées; avancement de la tête de sciage au moyen d'un réducteur et d'un volant à manivelle; plongée manuelle; inclinaison manuelle de la tête de sciage pour coupes à 45°; laser marque coupe.

La maison Nuova Mondial Mec srl se réserve le droit d'apporter des modifications par suit d'exigences techniques.

ACCESSOIRES:

*1 rond équerre diagonale
1 Ronde rallonge à rouleaux
Jeu de clés de service
Butée latérale réglable
Laser à batterie*

ACCESORIOS:

*Una escuadra diagonal redonda
1 Mesa con rodillos lateral
Juego de llaves de servicio
Tope lateral ajustable
Batería marca de corte por láser*



Base de acero inoxidable; barras de desplazamiento de la cabeza de corte cromadas y templadas; movimiento de la cabeza de corte por medio de un reductor y un manubrio; movimiento manual de la cabeza por el vertical; inclinación manual de la cabeza para los cortes 45°; luz láser marca de corte.

Los datos técnicos son indicativos. El fabricante se reserva el derecho de eventuales modificaciones sin previo aviso.



MANTA LX
INOX SERIES